

Jak zalogować się do Microsoft Teams ?


1. Wejdź na stronę <https://products.office.com/pl-pl/microsoft-teams> i pobierz aplikację na system operacyjny Windows lub wejdź do sklepu PLAY na smartphone z systemem android i zainstaluj dedykowaną aplikację.

Pobierz wersję klasyczną aplikacji Teams



Pobierz aplikację
Teams

Pobierz aplikację mobilną Teams²




2. Po uruchomieniu aplikacji kliknij **Kontynuuj**

Witamy w aplikacji Microsoft Teams!

Łozmawiaj na czacie i współpracuj z innymi pracownikami w jednej aplikacji. [Dowiedz się więcej](#)

Kontynuuj

3. Wpisz **login** który używasz do elektronicznego dziennika według poniższego przykładu i kliknij **Dalej**




Wprowadź swoje konto służbowe lub konto Microsoft

jannowa10@eszkola.opolskie.pl

Dalej

4. Otworzy się okno ze stroną wyglądającą jak logowanie do dziennika elektronicznego, gdzie wybierz **Logowanie standardowe** -> **Zaloguj się**. Wpisz jeszcze raz swoją **Nazwę użytkownika** oraz **Hasło** które znasz tylko Ty

 Zaloguj się do Microsoft Teams — □ ×

[Sugerowany Dostęp do Dziennika elektronicznego.](#)
[Informacja dla nauczycieli i uczniów](#)
[Odzyskanie dostępu](#)

Kliknij a następnie zaloguj się...

Zaloguj się

Wpisz nazwę użytkownika i hasło

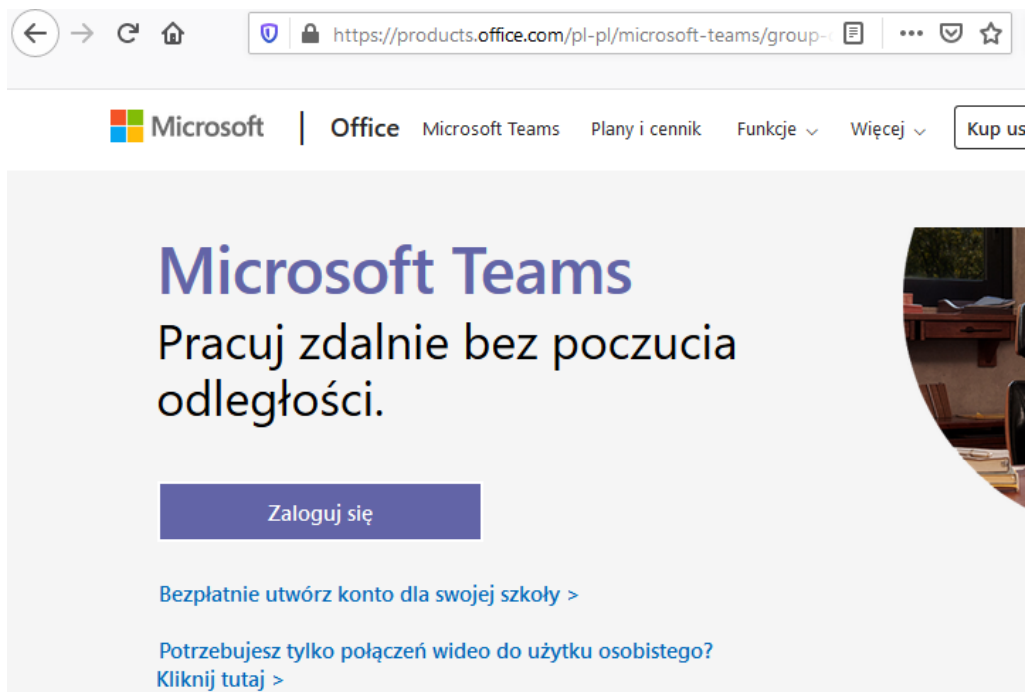
Nazwa użytkownika:

Hasło:

[Przywracanie dostępu do konta](#)

Zalecane wejście do dziennika:
<https://dziennik.eszkola.opolskie.pl/>

Logowanie na Smartphone wygląda bardzo podobnie.
MS Teams możesz używać też przez stronę www



← → ↻ 🏠 <https://products.office.com/pl-pl/microsoft-teams/group-> 📄 ⋮ 📌 ☆

Microsoft | **Office** Microsoft Teams Plany i cennik Funkcje ▾ Więcej ▾ [Kup us](#)

Microsoft Teams

Pracuj zdalnie bez poczucia odległości.

[Zaloguj się](#)

[Bezpłatnie utwórz konto dla swojej szkoły >](#)

[Potrzebujesz tylko połączeń wideo do użytku osobistego? Kliknij tutaj >](#)