

Jak zalogować się do Microsoft Teams ?


1. Wejdź na stronę <https://products.office.com/pl-pl/microsoft-teams> i pobierz aplikację na system operacyjny Windows lub wejdź do sklepu PLAY na smartphonie z systemem android i zainstaluj dedykowaną aplikację.

Pobierz wersję klasyczną aplikacji Teams



Pobierz aplikację
Teams

Pobierz aplikację mobilną Teams²




2. Po uruchomieniu aplikacji kliknij **Kontynuuj**

Witamy w aplikacji Microsoft Teams!

Łozmawiaj na czacie i współpracuj z innymi pracownikami w jednej aplikacji. [Dowiedz się więcej](#)

Kontynuuj

3. **Wpisz login który używasz do elektronicznego dziennika** według poniższego przykładu i kliknij **Dalej**



Wprowadź swoje konto służbowe lub konto Microsoft

jannowa10@eszkola.opolskie.pl

Dalej

4. Otworzy się okno ze stroną wyglądającą jak logowanie do dziennika elektronicznego, gdzie wybierz **Logowanie standardowe** -> **Zaloguj się**. Wpisz jeszcze raz swoją **Nazwę użytkownika** oraz **Hasło** które znasz tylko Ty

Zaloguj się do Microsoft Teams

Sugerowany Dostęp do [Dziennika elektronicznego](#).
[Informacja dla nauczycieli i uczniów](#)
[Odzyskanie dostępu](#)

Kliknij a następnie zaloguj się...

Zaloguj się

Wpisz nazwę użytkownika i hasło

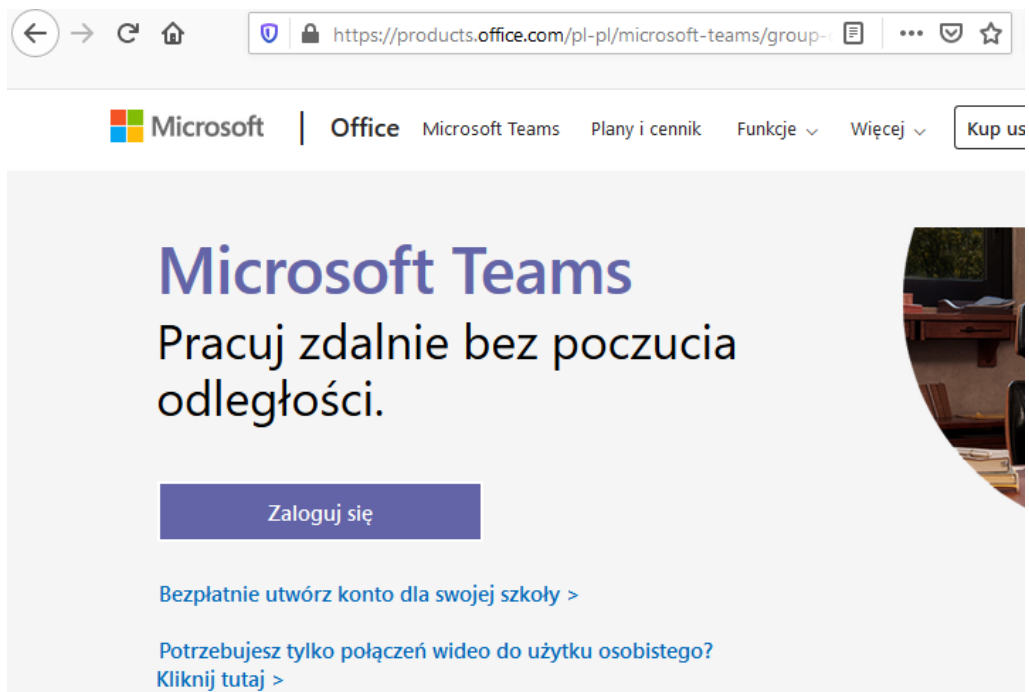
Nazwa użytkownika:

Hasło:

[Przywracanie dostępu do konta](#)

Zalecane wejście do dziennika:
<https://dziennik.eszkola.opolskie.pl/>

Logowanie na Smartphone wygląda bardzo podobnie.
MS Teams możesz używać też przez stronę www



The screenshot shows the Microsoft Teams website interface. At the top, there is a navigation bar with the Microsoft logo, the word "Office", and links for "Microsoft Teams", "Plany i cennik", "Funkcje", and "Więcej". A "Kup us" button is also visible. The main content area features the heading "Microsoft Teams" in a large blue font, followed by the subheading "Pracuj zdalnie bez poczucia odległości." Below this is a prominent blue button labeled "Zaloguj się". Underneath the button, there are two lines of text: "Bezpłatnie utwórz konto dla swojej szkoły >" and "Potrzebujesz tylko połączeń wideo do użytku osobistego? Kliknij tutaj >". On the right side of the main content area, there is a circular image showing a person working at a desk in an office setting.